



BÀI 10: THỰC HÀNH

LẮP ĐẶT MẠCH ĐIỆN 1 CÔNG TẮC 3 CỰC ĐIỀU KHIỂN 2 ĐÈN

I. DỤNG CỤ, VẬT LIỆU VÀ THIẾT BỊ: (HS XEM SGK)

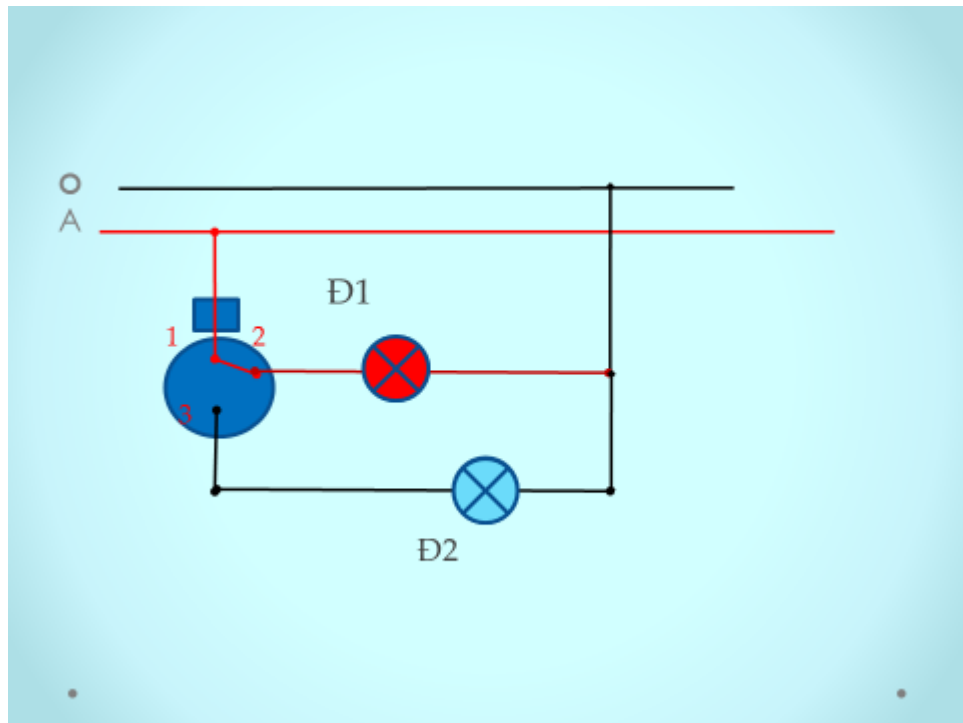




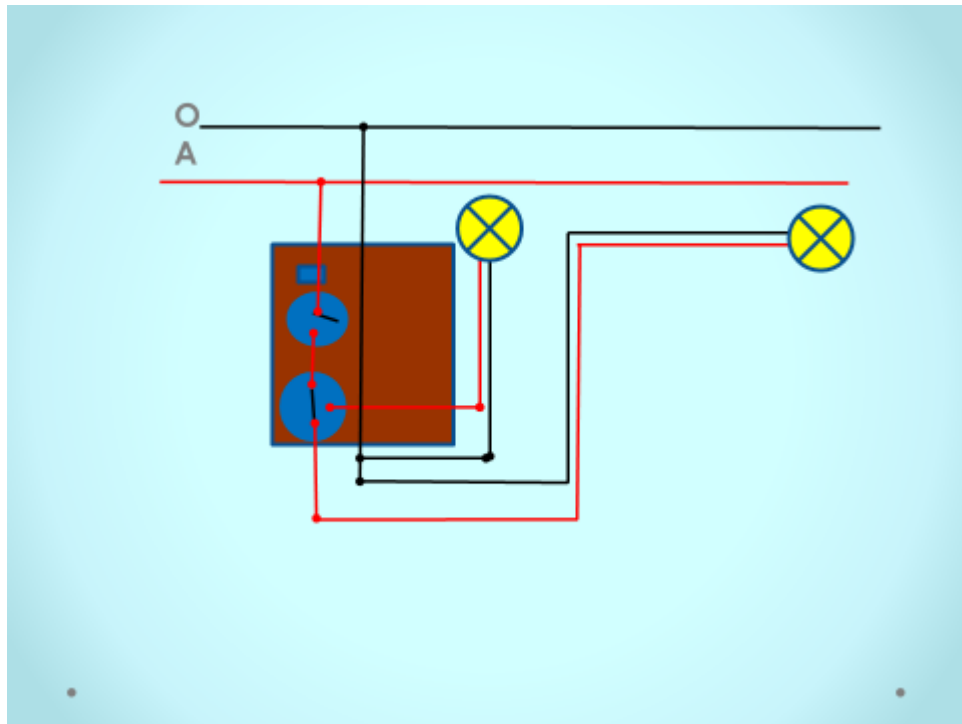
II. NỘI DUNG VÀ TRÌNH TỰ THỰC HÀNH:

1. VẼ SƠ ĐỒ LẮP ĐẶT:

a. Vẽ sơ đồ nguyên lí mạch điện:



b. Vẽ sơ đồ lắp đặt mạch điện:



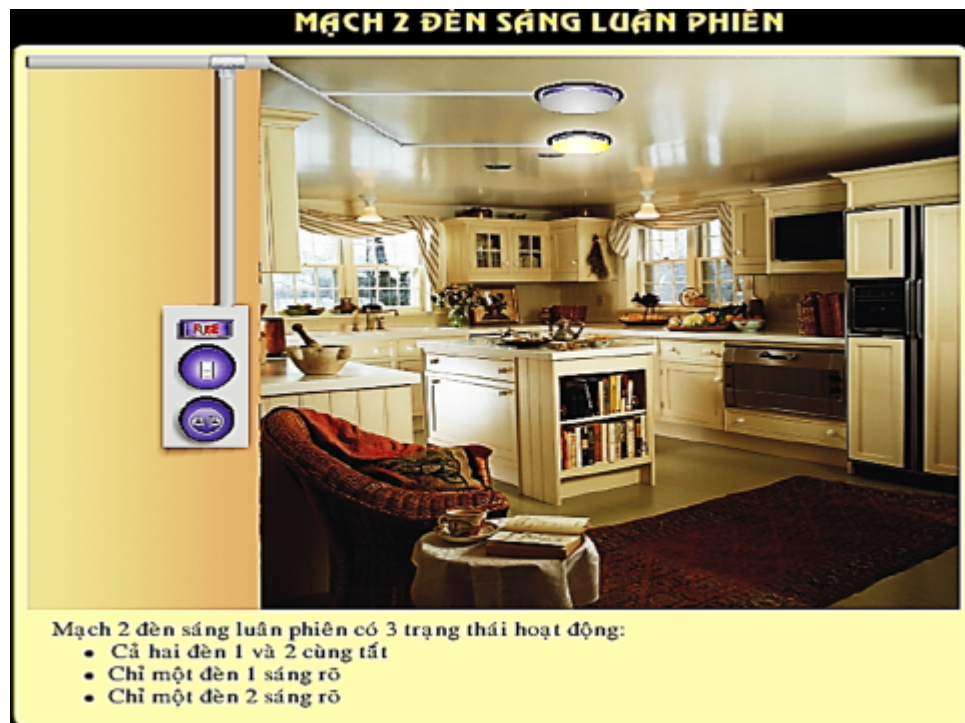
2. Lập bảng dự trữ vật liệu, thiết bị và lựa chọn dụng cụ:

TT	Tên dụng cụ, vật liệu, thiết bị	Số lượng	Yêu cầu kỹ thuật
1	Bóng đèn, đuôi đèn	2 Cái	Còn mới và tốt
2	Công tắc hai cực	1 Cái	Còn mới và tốt
3	Công tắc ba cực	1 Cái	Còn mới và tốt
4	Cầu chì	1 Cái	Còn mới và tốt
5	Bảng điện	2 Cái	Còn mới và tốt
6	Dây dẫn điện bọc đôi	5 mét	Còn mới và tốt
7	Đinh vít (5 Cm)	6 bộ	Còn mới và tốt
8	Khoan điện, bút chì, Bút thử điện	3 cái	Còn mới và tốt
9	Kim tuốt dây, dao nhỏ.	2 cái	Còn mới và tốt
10	Giấy cách điện,	1 cuộn	Còn mới và tốt

3. Quy trình lắp đặt mạch điện:



Tham khảo ứng dụng mạch điện thực tế



DẶN DÒ:

HỌC SINH CÓ THỂ TỰ NHÌN VÀO SƠ ĐỒ
THỰC HÀNH VÀ LẮP MẠCH ĐIỆN GỬI
CÔ ĐÀO XEM NHÉ!