
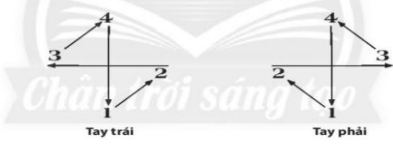




PHIẾU HƯỚNG DẪN HỌC SINH TỰ HỌC
 (đối với học sinh không thể học tập trực tiếp)
Môn: Âm Nhạc 6- Tuần 11

NỘI DUNG	GHI CHÚ
<p>Tên bài học/ chủ đề</p>	<p style="text-align: center;">TUẦN 11: CHỦ ĐỀ 3: BIẾT ON THẦY CÔ NHỊP 4/4 – TẬP ĐỌC NHẠC SỐ 3</p>
<p>Hoạt động 1: Đọc tài liệu</p>	<p>1) NHỊP 4/4: Là trong một ô nhịp có 4 phách, mỗi phách có giá trị bằng 1 nốt đen, phách 1 mạnh, phách 2 nhẹ, phách 3 mạnh vừa, phách 4 nhẹ. Nhịp 4/4 còn có kí hiệu là C</p> <div style="text-align: center;">  <p>- Nhịp 4/4 còn kí hiệu là C</p> <p>2. Thực hành đánh nhịp 4/4 theo sơ đồ</p>  <p>≡ NHACCỤ</p> </div> <p>2) TẬP ĐỌC NHẠC SỐ 3:</p> <div style="text-align: center;">  </div>
<p>Hoạt động 2: Thực hành</p>	<ol style="list-style-type: none"> 1) Đọc thuộc lòng định nghĩa nhịp 4/4 , 2) Hs tìm các bài hát có nhịp 4/4 thực hành vỗ tay theo phách mạnh và nhẹ 3) Hs tập đánh nhịp 4/4 bằng 1 tay phải 4) Hs tìm các bài hát có nhịp 4/4 tập đánh nhịp bằng 1 tay 5) Hs nghe bài tập đọc nhạc số 3 https://www.youtube.com/watch?v=CQ8fuMh8HAI 6) Hs tập nghe nhiều lần và đọc theo đúng cao độ , trường độ 7) Hs tập vỗ tay theo phách mạnh nhẹ, và đánh nhịp 4/4 8) Hs đặt lời cho bài tdn số 3

Môn: ÂM NHẠC 6 - Tuần 12

NỘI DUNG	GHI CHÚ
Tên bài học/ chủ đề	CHỦ ĐỀ 3: BIẾT ƠN THẦY CÔ Bài 3- Tiết 12: SÁO RECORDER LUYỆN TẬP NỐT SON -KÈN PHÍM
Hoạt động 1: Đọc tài liệu	1) Sáo recorder:luyện tập nốt son và ôn lại 2 nốt si, la 1. Cách bấm nốt Son  <p>Nốt Son: Bấm lỗ 0, lỗ 1, lỗ 2 và lỗ 3</p>
Hoạt động 2: Thực hành	2)Kèn phím: ôn lại các nốt đô , rê, mi, pha, son 1)Hs xem cách bấm nốt son trên sáo recorder trong sách giáo khoa trang 23 2)Hs tự tập nốt son, và ôn lại 2 nốt si và la 3)Hs ôn lại cách bấm nốt đô rê mi pha son trên kèn phím https://www.youtube.com/watch?v=KM205V8ziig 4)Hs nghe bài thực hành số 2 và tự thực hành tại nhà

GV hỗ trợ Cô Mai Thị Thu Phương - SĐT: 0903356363(trước 19 giờ).