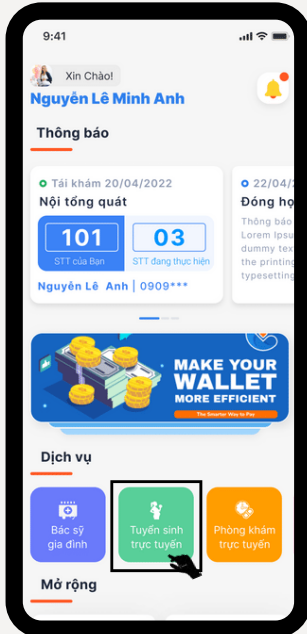


HƯỚNG DẪN ĐĂNG KÝ TUYỂN SINH NĂM 2022 TRÊN ỨNG DỤNG OKURO

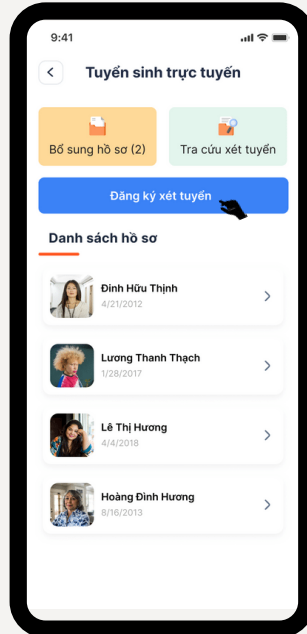
Phòng Giáo dục và Đào tạo Quận Bình Tân



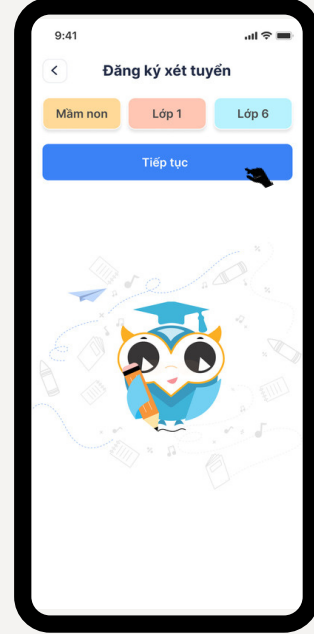
Quét mã QR code để tải về ứng dụng Okuro



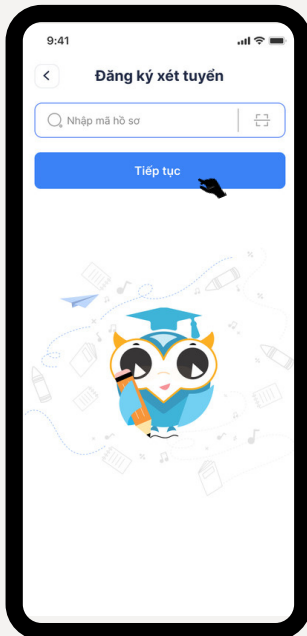
Bước 1: Chọn vào biểu tượng "Tuyển sinh trực tuyến"



Bước 2 : Chọn vào biểu tượng "Đăng ký xét tuyển"

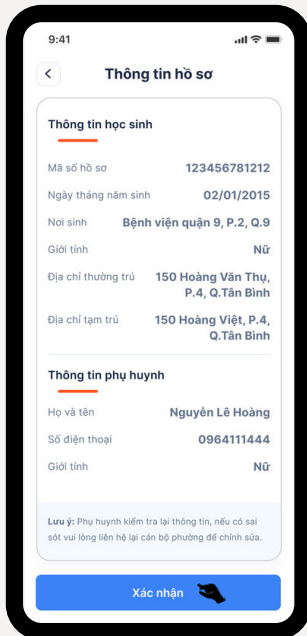


Bước 3 : Chọn khối lớp đăng ký xét tuyển



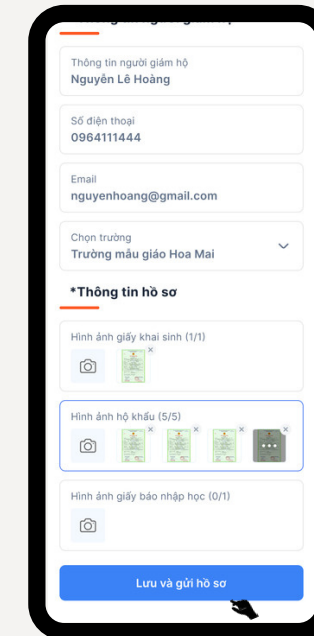
Bước 4 : Nhập mã hồ sơ hoặc quét mã QR trên giấy báo gọi trẻ đối với học sinh Lớp 1, Lớp 6

Nhập thông tin học sinh đối với học sinh mầm non.



Bước 5 : Kiểm tra và xác nhận thông tin học sinh

Nếu thông tin học sinh không đúng vui lòng liên hệ cán bộ phường nơi cư trú để được giải quyết.



Bước 6 : Nhập thông tin người giám hộ, chọn trường xét tuyển.

Chụp và tải ảnh hồ sơ sau đó nhấn gửi hồ sơ

Thời gian mở đăng ký tuyển sinh trên app Okuro bắt đầu từ ngày 01/07/2022

Truy cập trang web huongdan.okuro.vn để biết thêm chi tiết!
Mọi thắc mắc trong quá trình đăng ký xin vui lòng liên hệ với cán bộ phường tại nơi cư trú để được giải đáp nhanh chóng.



THANK YOU